

LA FINANCIÈRE SISIP PRÉSENTE

# LES AVENTURES DE

# BHILLIE EN

# ARGENTANIE



**CE CAHIER  
APPARTIENT À**

(Écris ton nom)

**EXPLORATEUR  
FINANCIER  
EN HERBE**



**B**onjour, je suis Bhillie, l'intrépide explorateur, toujours prêt pour une nouvelle aventure. Viens avec moi à la découverte du monde fascinant de l'Argentanie! C'est un endroit merveilleux où il y a une tonne de choses à faire!

De l'entraînement de cadets de la monnaie au poste d'épargne, tu apprendras tout sur l'argent de façon rigolote et stimulante. Ensemble, nous allons explorer, résoudre des énigmes, prendre des décisions – tout

ça en découvrant comment faire un budget, épargner et dépenser avec brio.


Enfile ta casquette et découvrons ensemble le monde amusant de l'apprentissage financier.

**En route vers l'Argentanie!**

# INSIGNE DE MISSION

Bienvenue en Argentan! Je m'appelle Bhillie. Ici, il y a plein d'endroits fascinants où tu découvriras comment prendre de bonnes décisions financières. Mais avant de commencer cette grande aventure, tu as besoin d'un insigne de mission.

**Allez, dessine le tien!**



# DESSINE TON AVATAR

Tu portes des vêtements géniaux? Une cape couverte de monnaie? Des bottes pour remplir la cagnotte? Moi, j'aime bien mon sac à dos bourré d'outils, comme une carte au trésor, une boussole à pactole et un carnet des dépenses intelligentes. Toi, as-tu un accessoire ou un équipement spécial? Voyons voir : dessine ton avatar.

Dessine ici



# ENTRAÎNEMENT DE CADETS DE LA MONNAIE

Avant de partir à l'aventure, tu dois apprendre quelles sont les pièces de monnaie en Argentanie, et leur valeur!

Aide-moi à associer chaque pièce à son nom et à sa valeur. Nous pourrons ensuite faire une foule d'activités amusantes avec les pièces de monnaie! C'est parti!



- Pièce de cinq cents** 1 \$
- Pièce de dix cents** 25 ¢
- Pièce de vingt-cinq cents** 5 ¢
- Pièce de un dollar** 2 \$
- Pièce de deux dollars** 10 ¢



La pièce de un dollar est parfois appelée « huard » en raison de l'emblématique oiseau aquatique représenté du côté pile.

# POSTE DE CALCUL

J'ai besoin de ton aide! Avant d'aller en Argentanie, j'ai préparé des pochettes de monnaie pour le voyage. Malheureusement, les étiquettes sont tombées! J'ai maintenant besoin de tes talents pour compter le montant dans chaque pochette.

Regarde ce qu'il y a dans chaque pochette, et sers-toi de ce qu'on a appris sur les pièces de monnaie pour les additionner et me donner les montants totaux.

. \$

. \$

. \$




Participez à l'aventure! Sortez de vraies pièces de monnaie pour que vos enfants puissent reproduire le contenu exact des pochettes à la maison. Une mise en situation concrète les aidera à faire le lien entre ce qu'ils voient sur la page et la monnaie utilisée dans la vie courante.

# CANEX

Bienvenue à CANEX! Pour voyager loin et être bien préparé, il faut commencer par emporter l'essentiel. Regarde chaque article, et décide si sa place est dans le sac des « besoins » (essentiel à l'expédition) ou dans celui des « souhaits » (chouette mais pas nécessaire). Petit génie, choisis sagement!


## Bouteille d'eau



Besoin

Souhait


## Jouets



Besoin

Souhait

## Repas



Besoin

Souhait

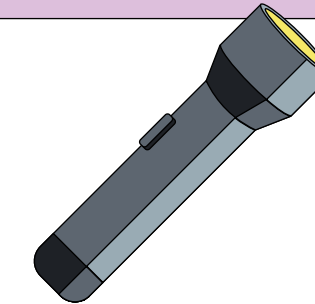
## Manteau chaud



Besoin

Souhait

## Lampe de poche



Besoin

Souhait

## Friandises



Besoin

Souhait

Tu as réussi les premières activités! Bien joué! Arrêtons maintenant à CANEX faire quelques emplettes pour le voyage.

Pour approfondir l'apprentissage, posez les questions suivantes à votre enfant:


- Pourquoi penses-tu que cet article correspond à un besoin?
- Que pourrait-il se passer si on n'apportait que des souhaits?
- As-tu des exemples de besoins et de souhaits, à la maison ou au magasin?



# PONT DU BUDGET

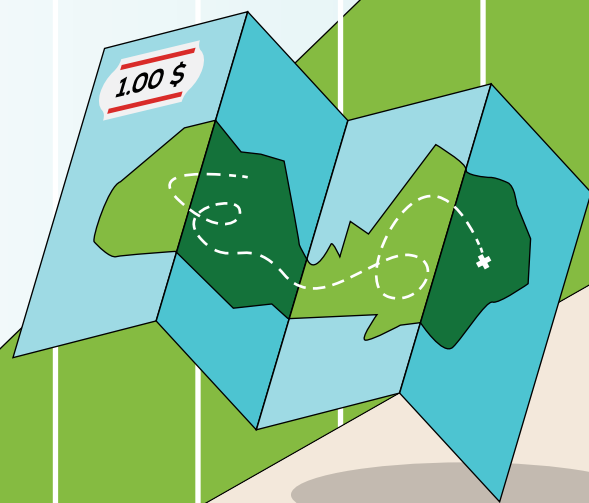
Nous voilà arrivés au pont du Budget! C'est le temps d'utiliser tes pièces de monnaie pour préparer la traversée vers l'Argentanie. **Mais, tu n'as que 10\$.**

Regarde les articles ci-dessous, et décide lesquels tu apporterás pour ton aventure. N'oublie pas : tu ne peux pas dépasser 10 \$. Allez, choisis sagement!




Encerle les articles et additionne le montant total.

Mon total: \_\_\_\_\_




ITINÉRAIRE



JOUET



IMPERMÉABLE




LAMPE DE POCHE



BOTTES D'EXPLORATEUR



FRIANDISES



CROUSTILLES



Le savais-tu? Nos habitudes financières commencent dès l'âge de 7 ans! Tout ce que tu vois et apprends sur l'argent peut façonner ta vision de l'épargne, des dépenses et du partage pour plus tard.

# TRÉSORVILLE

## CHASSE AUX MOTS

Te voilà maintenant à Trésorville! La ville est pleine de gratte-ciel et regorge d'aventures! En t'y promenant, tu remarqueras quelque chose de très spécial: une banque!

Mais avant d'y entrer pour tout savoir sur l'épargne, tu dois m'aider à résoudre un jeu de mots cachés. Fais marcher tes neurones pour trouver tous les mots!

Trouve tous les mots de la BANQUE DE MOTS dans la grille. Ils peuvent être écrits dans trois directions: →, ↓, ↘

R	D	P	W	A	C	O	M	P	T	E	R	P	D	N	Q	Y	N	T	F
H	E	Y	W	D	R	I	G	M	U	J	V	K	O	F	A	S	F	D	
Y	B	U	D	G	E	T	U	C	Q	L	N	U	F	V	L	L	K	L	E
L	X	W	M	K	I	A	G	O	C	O	V	X	A	É	F	L	B	G	B
P	F	I	J	A	I	N	P	Û	Q	K	W	D	C	P	R	H	A	S	O
R	M	H	B	R	G	R	V	I	D	S	Z	O	T	A	W	U	N	R	H
I	D	A	W	H	I	A	B	E	È	X	H	H	U	R	O	A	Q	C	Y
X	I	R	G	R	I	O	S	D	S	C	D	V	R	G	D	R	U	D	R
W	M	D	T	A	E	L	P	I	W	T	E	É	E	N	C	D	E	F	D
U	P	N	R	X	S	Y	L	G	N	R	I	S	P	E	L	A	G	V	C
D	Q	O	A	K	L	I	K	I	N	A	D	R	E	E	D	H	A	C	H
X	X	P	T	B	Q	C	N	S	E	G	N	X	B	Y	N	P	G	Y	È
R	V	A	L	E	U	R	O	E	E	N	S	P	N	M	E	S	N	O	Q
I	R	U	L	Y	N	K	K	V	R	Z	H	T	Q	K	F	J	E	F	U
B	I	T	F	M	O	N	N	A	I	E	A	R	G	E	N	T	R	R	E

### BANQUE DE MOTS


- BHILLIE
- BUDGET
- CHÈQUE
- DOLLAR
- HUARD
- MONNAIE
- INVESTIR
- DÉPENSER
- PIÈCES
- PRIX
- ARGENT
- MAGASIN
- COMPTER
- VALEUR
- ÉPARGNE
- BANQUE
- MAGASINER
- GAGNER
- FACTURE
- COÛT

Félicitations! Tu as trouvé le lac Huard! C'est le temps de lui redonner vie en ajoutant de la couleur au magnifique paysage.



Oh, oh! Nous nous sommes perdus de vue!  
Peux-tu me retrouver?





## L'ARGENT EN FOLIE AVEC BHILLIE

**Toc! Toc!**  
**Qui est là?**  
**Caisse**  
**Caisse qui?**  
**Caisse que tu**  
**attends pour**  
**épargner?**

**Pourquoi le soldat a-t-il toujours beaucoup de monnaie sur lui?**

Parce qu'il monte ses histoires de toutes pièces.

**Pourquoi le soldat court-il avec une tirelire?**

Parce qu'il s'entraîne à économiser.


**Pourquoi le soldat ne dépense-t-il jamais tout son argent?**

Parce qu'il garde toujours des réserves.



# HISTOIRE D'ÉPARGNE


Crée ta propre bande dessinée et deviens le personnage principal d'une histoire d'épargne. Ton objectif : mettre de l'argent de côté pour acheter quelque chose que tu aimes.



# BIENVENUE AU POSTE D'ÉPARGNE

Ouf! Nous avons traversé le pont du Budget et sommes arrivés au poste d'épargne! Ici, nous allons découvrir la magie de l'épargne, pour obtenir le jouet de tes rêves. Par toi-même!

Il est plus facile d'économiser si tu transformes ton gros objectif en plusieurs petits objectifs. Avec l'aide de tes parents, divise tes objectifs d'épargne dans les 20 cercles. Une fois le premier montant atteint, colorie le cercle pour voir tes progrès. Par exemple, si tu dois économiser 20 \$, écris 1 \$ dans chaque cercle. Chaque fois que tu mets 1 \$ de côté, colorie un cercle.



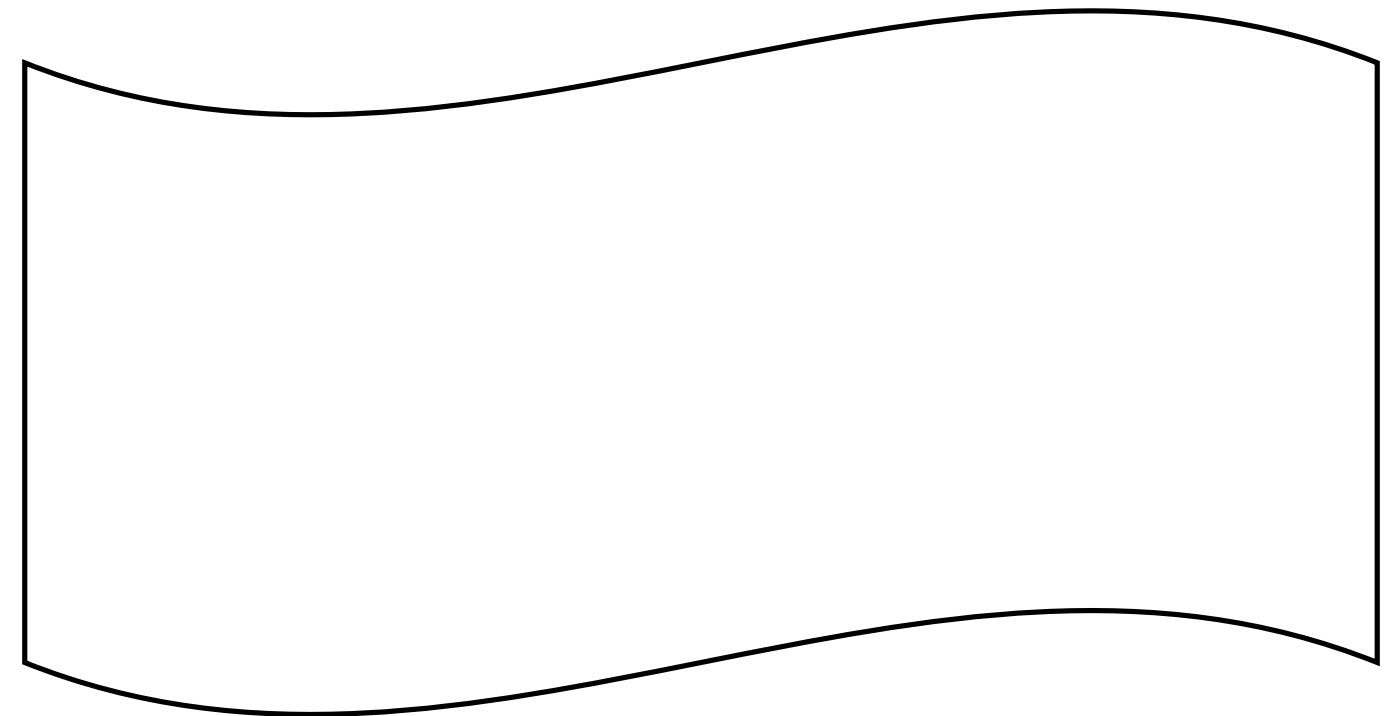

Mon objectif: \$ \_\_\_\_\_

Prêt à visualiser ton rêve? Dessine le jouet, le jeu ou l'aventure dont tu as envie!


Dessine ici 

## DOLLARS SUR MESURE

Les familles militaires se rendent parfois dans d'autres pays, où la monnaie est différente. C'est maintenant ton tour! Imagine que tu as été affecté dans ton propre pays. Quelle serait la monnaie utilisée? Dessine-la ci-dessous!



# MOTS CROISÉS



## HORIZONTALLEMENT

3. Cette pièce de monnaie, sur laquelle figure unoiseau, vaut 1 \$.
5. Action consistant à mettre de côté une part de son argent pour plus tard.
7. L'argent gagné lorsqu'on occupe un emploi.
8. Si l'on donne de l'argent pour acheter quelque chose, on le \_\_\_\_\_.
9. Pièces de monnaie plus petites que les dollars.

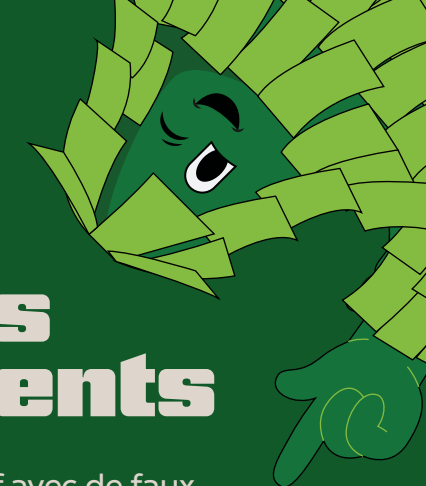
## VERTICALEMENT

1. L'endroit où l'on garde son argent en sécurité.
2. L'argent qu'on te rend si tu paies plus que le montant demandé.
4. Unité monétaire de base.
6. Le montant d'argent que coûte quelque chose s'appelle le \_\_\_\_\_.

# Conseils aux parents

1. Créez un magasin fictif avec de faux billets et laissez les enfants budgéter.
2. Les jeux de société comme Monopoly aident les enfants à apprendre à faire des transactions.
3. Accordez à votre enfant un petit budget et demandez-lui de vous aider à l'épicerie.
4. Faites participer votre enfant à la planification des repas pour lui montrer la part de la nourriture dans le budget familial.
5. Prévoyez un défi « fin de semaine sans dépense ».
6. Montrez à vos enfants comment vendre, donner ou recycler les objets.
7. Laissez vos enfants vous aider à trouver les rabais ou les ventes lorsque vous faites les emplettes.
8. Enseignez à vos enfants ce que signifie la gratification différée.
9. Montrez à vos enfants comment payer des factures en ligne. Ils auront ainsi une idée des responsabilités financières de la vie courante.
10. Lorsque vous achetez un article pour la maison (comme des produits de nettoyage), laissez vos enfants vous aider à choisir les marques et à comparer les prix. Ainsi, ils en sauront plus sur les prix et la qualité.

# QUESTIONS D'ARGENT



# MISSION ACCOMPLIE!



## Tu as réussi! Félicitations!

D'explorateur financier en herbe, tu as été promu au rang officiel de pilote junior de la finance.

Remplis ton certificat et décore-le avec les couleurs de ton choix.

(Les parents, n'hésitez pas à le découper si vous voulez le garder en souvenir!)

# NAVIGATEUR FINANCIER JUNIOR

Ce certificat est présenté à

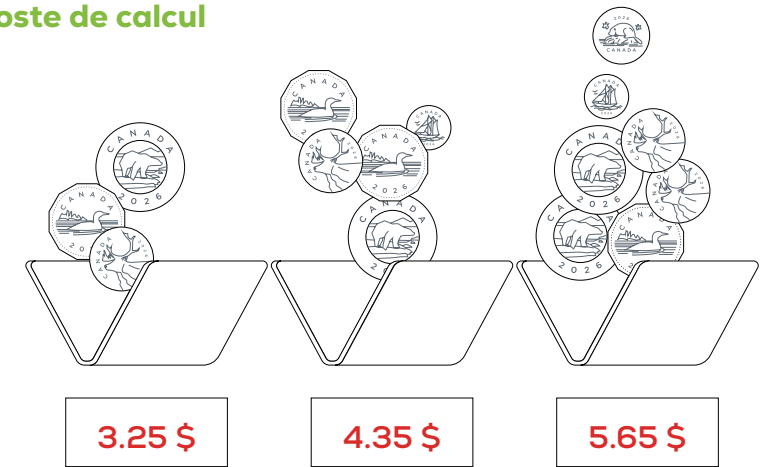


DATE

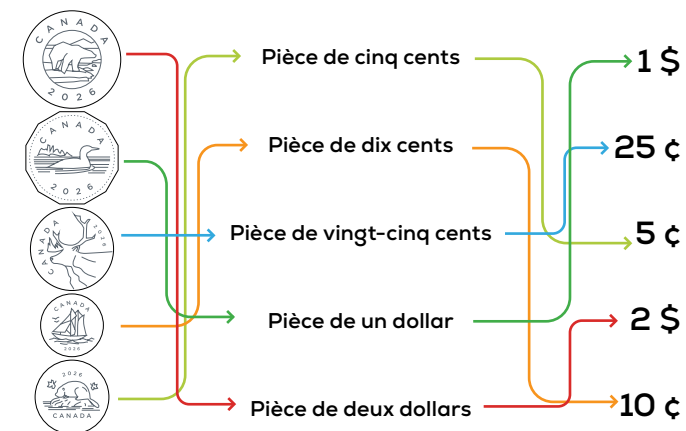
SIGNATURE

## Solutions

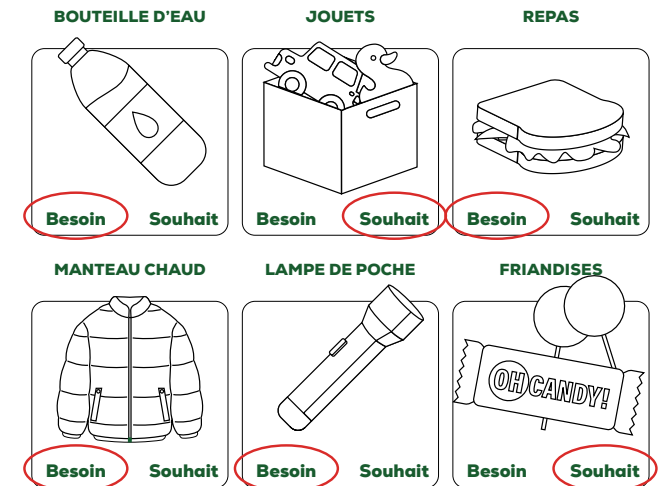
### Poste de calcul




### Entraînement de cadets de la monnaie




### CANEX



### Chasse aux mots à Trésorville



### Mots croisés





La Financière SISIP sert la communauté militaire depuis plus de 50 ans.